

Estas instrucciones son para Clearblue® Digital, que tiene la palabra "DIGITAL" impresa en el envoltorio de aluminio. Las instrucciones para Clearblue® de Detección Rápida están al dorso.

Prueba de Embarazo

DIGITAL

Lea este folleto con atención antes de realizar la prueba.



Precisión superior al 99% a partir del día en el que espera el comienzo del período¹.

Si realiza la prueba con anticipación, utilice la primera orina del día. De lo contrario, realícela en cualquier momento.

No beba grandes cantidades de líquido antes de realizar la prueba.

Nunca sostenga la prueba con la punta hacia arriba.

1 Realice la prueba

Extraiga la prueba del envoltorio de aluminio, retire la tapa y utilícela de inmediato. **Puede realizar la prueba en:**

el chorro de orina



una muestra de orina recolectada en un recipiente limpio y seco

sumerja hasta aquí



Mantenga la punta absorbente hacia abajo, vuelva a colocar la tapa y coloque la varilla de prueba en una superficie plana.

2 Espere

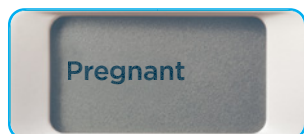
La Cuenta Regresiva Inteligente se exhibirá en la pantalla, y cada segmento aparecerá en secuencia para mostrar que la prueba está avanzando.



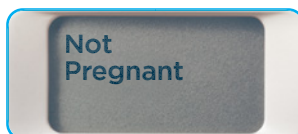
Si la Cuenta Regresiva Inteligente no aparece, consulte la sección "Errores en la prueba".

3 Lea el resultado

La Cuenta Regresiva Inteligente terminará en 1-3 minutos, y el resultado se mostrará en la pantalla.



Si el resultado dio "positivo", consulte al médico (consulte la P1).



Consulte la P2 para obtener más información.

Preguntas y respuestas

1 Mi resultado es embarazada. ¿Qué debo hacer?
Consulte al médico, quien puede aconsejarla sobre los próximos pasos a seguir. Es posible que obtenga un resultado positivo y luego descubra que ya no está embarazada (consulte la P6).

Un resultado de "embarazada" permanece en la pantalla durante un máximo de 6 meses.

2 Mi resultado es no embarazada. ¿Qué significa esto?
Es posible que no esté embarazada o que el nivel de la hormona del embarazo todavía no sea lo suficientemente alto como para detectarse. Vuelva a realizar la prueba dentro de 3 días. Si esta prueba da "No Embarazada" y su período está atrasado, consulte al médico.

Un resultado de "No Embarazada" permanece en la pantalla durante aproximadamente 24 horas.

3 ¿Con cuánta anticipación puedo realizar una prueba?
Esta prueba se puede utilizar a partir de 5 días antes del retraso del período (4 días antes del día en el que espera el comienzo del período). Sin embargo, como los niveles de hormonas varían de una mujer a otra y, en las primeras etapas del embarazo, pueden ser muy bajos, existe la posibilidad de que esté embarazada, pero que aún obtenga un resultado negativo. En el cuadro que aparece a continuación, se muestra el porcentaje de embarazos detectados en pruebas de laboratorio de muestras de orina en las primeras etapas del embarazo:

Días antes de la fecha en la que se espera el comienzo del período	-1	-2	-3	-4
Embarazos detectados	>99%	98%	95%	75%

4 ¿Cómo funciona Clearblue®?
Detecta la hormona del embarazo hCG (gonadotropina coriónica humana) en la orina. La sensibilidad de la prueba es de 25 mIU/ml.

5 ¿Existe algún medicamento o alguna condición médica que pueda afectar los resultados?
Siempre lea las instrucciones del fabricante de los

medicamentos que esté tomando antes de realizar la prueba. Si obtiene resultados inesperados, consulte al médico.

Los medicamentos que contienen hCG (p. ej.: Pregnyl^{®2} y Profasi^{®3}) pueden afectar el resultado. Los embarazos ectópicos o recientes, incluso si no llegaron a término, pueden producir resultados engañosos.

La prueba **NO** debería verse afectada por terapias hormonales que contengan citrato de clomifeno (p. ej.: Clomid^{®4}), analgésicos comunes, alcohol, antibióticos ni píldoras anticonceptivas.

Si está en el período de menopausia o cerca de este, es posible que obtenga un resultado positivo falso y que no esté embarazada. En un estudio de mujeres en las que se probaron diferentes lotes de Clearblue[®], un promedio de 0.3% de los resultados dieron positivo en un intervalo del 0% al 1% para diferentes lotes. Todos los resultados positivos falsos se registraron en mujeres de más de 50 años.

6 Había realizado previamente la prueba y el resultado fue "embarazada", pero la realicé de nuevo y el resultado fue negativo, o ha comenzado mi período. ¿Qué significa esto?

Es posible que obtenga un resultado positivo y luego descubra que ya no está embarazada. Esto se denomina "pérdida prematura del embarazo", y, lamentablemente, es bastante común, ya que afecta, aproximadamente, a 1 de cada 4 embarazos. Afortunadamente, la mayoría de las mujeres puede tener un embarazo saludable después.

7 ¿Hay algo que deba hacer si planeo quedar embarazada?


Lo recomendable es, ante todo, hablar con el médico. Muchos médicos afirman que tomar ácido fólico o suplementos vitamínicos prenatales, evitar el alcohol, dejar de fumar y tratar de mantener un peso saludable puede ser beneficioso. También puede considerar usar una prueba de ovulación para identificar sus días más fértiles. Clearblue[®] ofrece una variedad para ayudarla a maximizar sus probabilidades de concebir.

Deseche la prueba conforme a las normas locales.

Precaución: El dispositivo contiene pilas. No desarme el dispositivo, no recargue las pilas ni las deseche en el fuego.

Contiene piezas pequeñas. No ingiera ningún componente de este dispositivo. En caso de ingestión accidental, busque atención médica.

Errores en la prueba




Error de registro

Se ha producido un error durante la prueba. Posibles causas:

- La punta absorbente no se mantuvo hacia abajo.
- La varilla de prueba no se colocó en una superficie plana una vez que se aplicó la orina.
- Se utilizó demasiada o muy poca orina.

Vuelva a realizar la prueba con una prueba nueva siguiendo las instrucciones con atención.



Error en blanco

Si la Cuenta Regresiva Inteligente no apareció después de realizar la prueba o comenzó a funcionar y luego la pantalla se puso en blanco, deberá realizar otra prueba. Vuelva a realizar la prueba con una prueba nueva siguiendo las instrucciones con atención.

www.clearblue.com

Línea de Asistencia Clearblue

Lunes a viernes de 08:30 a 17:00, hora del Este.

Número gratuito. 1-800-321-3279

Por favor, tenga el producto y la caja a mano junto con cualquier envoltorio de aluminio de la prueba cuando nos llame. Por cuestiones de control de calidad y de capacitación, las llamadas son grabadas.

Prueba de embarazo casera. Utilizar una sola vez. Solo para uso de diagnóstico *in vitro*. No destinado a uso interno. Mantener fuera del alcance de los niños. Almacenar a una temperatura de 36 °F a 86 °F (2 °C a 30 °C).

En caso de que el dispositivo se haya conservado refrigerado, dejar que alcance la temperatura ambiente durante 30 minutos antes de realizar la prueba.

No utilizar si el envoltorio de aluminio que contiene la varilla de prueba está dañado.

No utilizar la varilla de prueba después de la fecha de vencimiento.

Distribuido por Procter & Gamble, Cincinnati, OH 45202.

Clearblue[®] es una marca comercial registrada de SPD Swiss Precision Diagnostics GmbH (SPD).

© 2019 SPD. Todos los derechos reservados.

Pat. - consulte www.swissprecisiondiagnostics.com/patents

¹Precisión del 99% para detectar niveles típicos de la hormona del embarazo. Tenga en cuenta que los niveles de hormonas pueden variar. Sin embargo, algunas embarazadas tal vez no tengan cantidades detectables de la hormona del embarazo en la orina el primer día del retraso del período o pueden haber calculado mal el primer día del período.

²Pregnyl[®] es una marca comercial registrada de Organon USA, Inc.

³Profasi[®] es una marca comercial registrada de Ares Trading S.A.

⁴Clomid[®] es una marca comercial registrada de Sanofi-Aventis.

Este dispositivo cumple con el artículo 15 de las normas de la FCC. La utilización de este dispositivo está sujeta a las dos condiciones siguientes: (1) Este dispositivo no puede causar interferencias perjudiciales, y (2) este dispositivo debe aceptar las interferencias recibidas, incluidas aquellas que puedan provocar un funcionamiento no deseado. Las contramedidas de EMC empleadas en el instrumento electrónico proporcionarán una protección razonable contra los efectos de la interferencia electromagnética que es probable que se encuentre en el ambiente del hogar. No use este instrumento cerca de fuentes de radiación electromagnética fuerte (por ejemplo, teléfonos móviles), ya que pueden interferir en el funcionamiento correcto. Los cambios o las modificaciones no aprobados expresamente por el fabricante anularán la autoridad para usar este equipo.

El Director General de Sanidad de los Estados Unidos recomienda a las embarazadas que se abstengan del consumo de alcohol, ya que esto puede ocasionar efectos dañinos en el bebé, tales como trastornos del síndrome de alcoholismo fetal (FASD, por sus siglas en inglés). Para obtener más información, visite www.surgeongeneral.gov